














VENDEUVRE

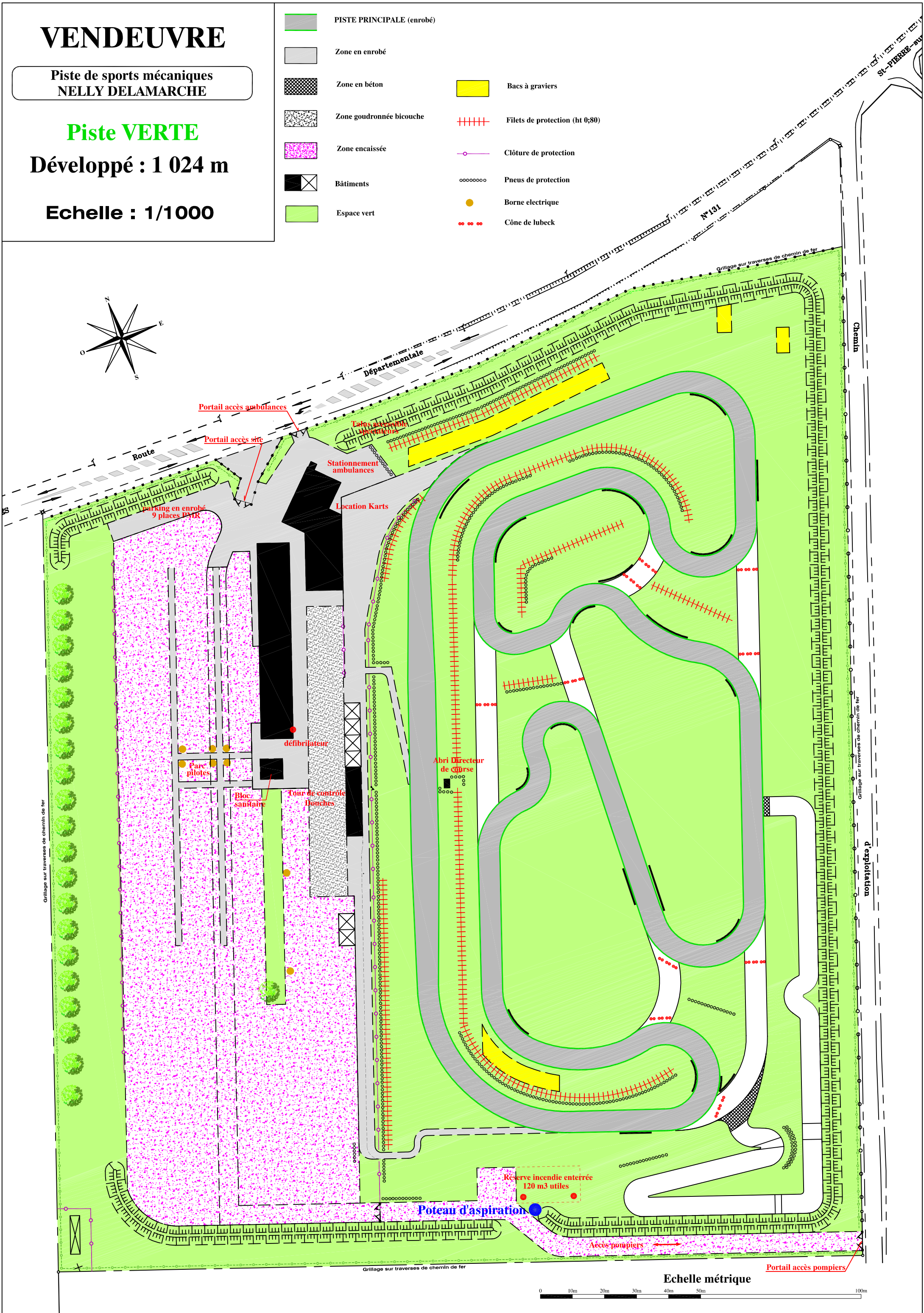
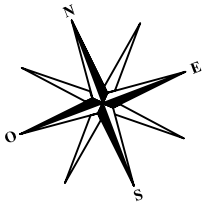
Piste de sports mécaniques
NELLY DELAMARCHE

Piste VERTE

Développé : 1 024 m

Echelle : 1/1000

	PISTE PRINCIPALE (enrobé)		Bacs à graviers
	Zone en enrobé		Filets de protection (ht 0;80)
	Zone en béton		Clôture de protection
	Zone goudronnée bicouche		Pneus de protection
	Zone encaissée		Borne électrique
	Bâtiments		Cône de lubecq
	Espace vert		



Echelle métrique

